

## Návod na používanie detskej lode

# NÁVOD NA POUŽITIE PLÁVACEJ SEDAČKY

Položka č. 32050; 32298

## UPOZORNENIE

Dozor by sa mal nachádzať na dosah ruky od dieťaťa s vestou.

- Tento výrobok poskytuje dodatočný vztlak vo vode pri učení sa plávať.
- Vždy dohliadajte na deti vo vode.
- Neposkytuje ochranu pred utopením.
- Úplne nafúknite všetky vzduchové komory.
- Dieťa majte neustále pod dohľadom v bezprostrednom dosahu.
- Nepoužívajte vo vani.
- Nepoužívajte vo vysokých vlnách.
- Nepoužívajte v hĺbke, v ktorej používateľ dokáže stáť.
- Nepoužívajte, pokiaľ je používateľ príliš veľký. Hladina vody musí siahať najmenej po bradavky.
- Telesná hmotnosť používateľa od 11 kg do 15 kg.

## NAFÚKNUTIE A NASADENIE

- Otvorte bezpečnostný ventil, stlačte ho pri základni a nafúknite vzduchové komory s pomocou vzduchovej pumpy (pumpa nie je súčasťou balenia). Naplňte komory, kým nezmizne väčšina vrások a kým nie sú na dotyk pevné, ale NIE tvrdé. Po skončení ventil pevne zatvorte. Zatláčte ventil smerom nadol do vzduchovej komory na rovnakú úroveň povrchu. Po nafúknutí ponorte detskú sedačku do vody, aby ste skontrolovali únik vzduchu. Ak sa vo vode nachádzajú vzduchové bubliny, prestaňte produkt používať.

**Poznámka:** Nikdy príliš nenafukujte.

- Umiestnite detskú sedačku do vody a umiestnite dieťa do sedačky s nohami cez otvory. Detská sedačka sa smie používať len vo vode, kde dieťa nemôže dosiahnuť na dno alebo vstať. Pri používaní výrobku sa uistite, že hladina vody je počas používania pod dnom vonkajšieho kruhu výrobku. Dieťa môže začať používať tento produkt len vtedy, keď má schopnosť sedieť vzpriamene.
- Výstraha:** Výrobok nehryzte ani nežuňte, pretože kúsky, ktoré sa môžu odhryznúť z materiálu, môžu spôsobiť nebezpečenstvo udusenía.
- Použitie plienok alebo akéhokoľvek iného odevu alebo zariadenia nesmie viesť k uviaznutiu dieťaťa v sedačke.





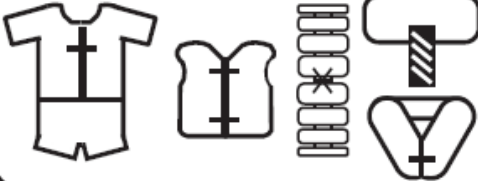



## VYBERTE A VYPRÁZDNITE

- Opatrne vyberte dieťa zo sedačky. Vytiahnite zátku z ventilu a stlačte, aby sa uvoľnil vzduch.

## ÚDRŽBA A SKLADOVANIE

- Pred uskladnením vesty ju opláchnite vodou a nechajte ju vyschnúť na vzduchu. Uložte ju na suché miesto, za bežných podmienok miestnosti, mimo dosah priamych slnečných lúčov. Výrobok by sa nemal umiestňovať pod iné ťažké predmety, aby počas skladovania nepraskol alebo sa neroztrhol.
- Skontrolujte zvary a pravidelne zalepujte rozparky a diery. Pokiaľ sa vyskytne nejaká chyba, vyhodte výrobok a vymeňte ho za nový.

**POZNÁMKA:** Pri správnej údržbe a skladovaní je životnosť výrobku štyri roky od dátumu výroby. Potom by ste mali výrobok zodpovedajúcim spôsobom vymeniť.

	≤ 11	11 - 15	15 - 19	19 - 30	30 - 60	≥ 60
		✓				
						
						
						

Návod – Približná telesná hmotnosť: veková skupina

11 kg	~ 12 mesiacov	11 kg – 15 kg	~ 12 až 24 mesiacov
15 kg – 19 kg	24 až 36 mesiacov	19 kg – 30 kg	~ 3 až 6 rokov
30 kg – 60 kg	~ 6 až 12 rokov	> 60 kg	~ viac ako 12 rokov